Dodolock



MODE D'EMPLOI

Changement des piles

Insérer deux piles CR2 neuves en quatre étapes

Mode d'emploi de l'app TTLock : **dodolock.ch/anleitung** | Garantie et réparation : **dodolock.ch/rma**

1 Retirez les vis sans tête.

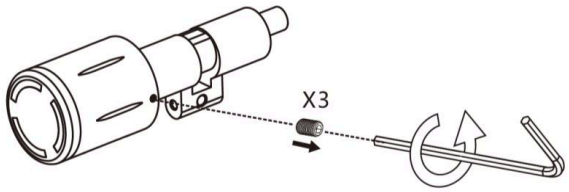

2 Retirez le capot vers l'avant et insérez deux piles CR2 neuves.

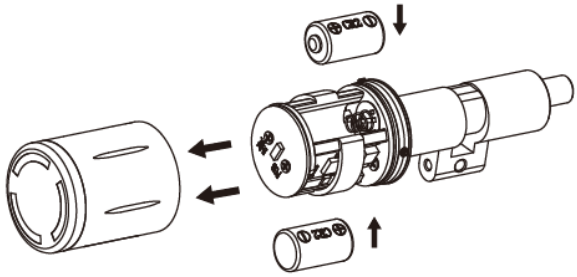

3 Remettez le capot en place en veillant à bien aligner les trous des vis sans tête.

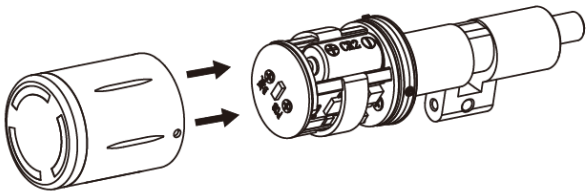

4 Revissez les vis sans tête et serrez-les légèrement.

